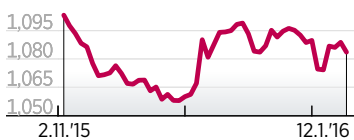


DEVISEN

EURO IN DOLLAR
1,0838 | -0,22%
52-Wochen Hoch 1,1847 | 52-Wochen Tief 1,0462



DEVISEN-CROSS-RATES

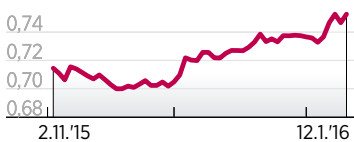
12.1.2016	Euro	US \$	Pfund	Yen	sfr
Euro	-	1,0836	0,7526	127,6172	1,0861
US \$	0,9225	-	0,6946	117,7290	1,0024
Pfund	1,3281	1,4397	-	169,5626	1,4431
Yen	0,0078	0,0085	0,0059	-	0,0085
sfr	0,9203	0,9976	0,6929	117,4960	-

Mitgeteilt von VWD

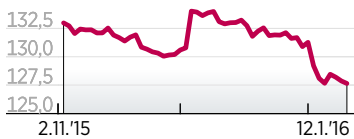
DEVISEN IM FREIVERKEHR

12.1.2016 / Basis 1 Euro		Geld	Brief
Algerien	Dinar	111,0600	116,0600
Argentinien	Peso	-	-
Brasilien	Real	4,2010	4,4010
Bulgarien	Lew	1,9123	1,9523
China	RMB	7,0932	7,1932
Indien	Rupie	71,8200	73,4200
Israel	Schekel	4,2290	4,3290
Korea, Süd	Won	1262,8400	1362,8400
Kroatien	Kuna	7,5811	7,7411
Kuwait	Dinar	0,3271	0,3331
Marokko	Dirham	10,7400	10,8200
Mexiko	Peso	19,2432	19,4832
Philippinen	Peso	50,5900	52,1900
Rumänien	Leu	4,5071	4,5571
Russland	Rubel	82,4410	83,4410
Saudi-Arabien	Riyal	4,0536	4,1016
Taiwan	NT-\$	34,5700	36,0700
Thailand	Baht	38,6400	40,2400
Tunesien	Dinar	2,2081	2,2281
Türkei	Lira	3,2744	3,3244
Ungarn	Forint	315,5200	320,7200
Ver. Arab. Emir.	Dirham	3,9585	4,0185

EURO IN PFUND
0,7528 | +0,82%
52-Wochen Hoch 0,7782 | 52-Wochen Tief 0,6932



EURO IN YEN
127,64 | -0,18%
52-W. Hoch 141,0600 | 52-W. Tief 126,0650



EURO IN CHF
1,0863 | -0,14%
52-Wochen Hoch 1,2016 | 52-Wochen Tief 0,8545



Quelle: vwdgroup

DEVISEN- UND SORTENKURSE FÜR 1 EURO

12.1.2016		Devisen ^{1) 3)}		3 Monate ⁴⁾	
		Geld	Brief	Geld	Brief
Australien	A \$	1,5533	1,5535	+105,27	+107,86
Dänemark	dkr	7,4411	7,4811	-38,56	-12,21
Großbrit.	£	0,7510	0,7550	+17,36	+17,69
Hongkong	HK \$	8,4111	8,4125	+202,72	+215,32
Japan	Yen	127,5500	128,0300	+0,82	+1,29
Kanada	kan \$	1,5382	1,5502	+35,54	+36,48
Neuseeland	NZ \$	1,6593	1,6598	+127,93	+137,70
Norwegen	nkr	9,6473	9,6953	+320,06	+326,52
Polen	Zloty	4,3619	4,3637	+164,98	+229,44
Schweden	skr	9,2335	9,2815	-30,42	-26,26
Schweiz	sfr	1,0837	1,0877	-15,36	-14,75
Singapur	S \$	1,5586	1,5592	+84,29	+93,32
Südafrika	Rand	18,0527	18,0772	+3421,64	+3628,77
Tschechien	Krone	27,0030	27,0390	-11,73	+10,61
USA	US-\$	1,0829	1,0889	+26,89	+27,11

	6 Monate ⁵⁾		Ref.kurse	Bankschalter ⁶⁾	
	Geld	Brief		Verkauf	Ankauf
Australien	+211,10	+218,42	1,5460	1,4729	1,6444
Dänemark	-77,23	-26,10	7,4612	7,1266	7,8758
Großbrit.	+36,19	+37,06	0,7508	0,7190	0,7943
Hongkong	+496,10	+524,79	8,4094	7,8171	9,1366
Japan	+1,96	+3,31	127,7900	121,8155	135,2320
Kanada	+71,60	+73,84	1,5370	1,4692	1,6345
Neuseeland	+261,41	+276,42	1,6547	1,5697	1,7621
Norwegen	+599,90	+622,82	9,6388	9,1481	10,3238
Polen	+298,56	+429,74	4,3568	4,0583	4,7115
Schweden	-58,21	-44,71	9,2483	8,8366	9,7739
Schweiz	-34,36	-31,92	1,0855	1,0386	1,1497
Singapur	+165,47	+184,08	1,5570	1,4656	1,6780
Südafrika	+7115,29	+7538,59	17,9737	16,4823	19,7505
Tschechien	-52,75	-6,83	27,0210	25,3335	29,1739
USA	+59,71	+60,59	1,0836	1,0370	1,1452

¹⁾ Mitgeteilt von vwd group, LBBW; ²⁾ Frankfurter Sortenkurse aus Sicht des Bankkunden, die Bezeichnungen Verkauf und Ankauf entsprechen dem Geld und Brief bei anderen Instituten, mitgeteilt von Reisebank; ³⁾ Freiverkehr; ⁴⁾ Swaps notiert in Forward Punkten - 1 Punkt = 1/10.000, Stand ME(S)Z 17:30 Uhr, mitgeteilt von der Commerzbank.

Diamanten können auch arm machen

Die Wachstumsdelle in China belastet nicht nur den Aktienmarkt - auch die Preise für Diamanten sinken.

- ▶ Nur langfristig bieten die Edelsteine Ertragschancen.
- ▶ Und: Wer hier investiert, muss Fallstricke beachten.

Georgios Kokologiannis
Frankfurt

Es ist ein spektakulärer Fund, der nicht nur innerhalb der Edelstein-Branche für Aufsehen sorgt - sondern auch Investoren in seinen Bann zieht: 111 Karat misst der im vergangenen November in der Karowe-Mine in Botswana entdeckte Riesendiamant und stellt damit das zweitgrößte jemals gefundene Exemplar dar. Der umgerechnet 222 Gramm schwere Klunker hat nahezu den Umfang eines Tennisballs und wird von Analysten auf einen Wert von rund 60 Millionen US-Dollar geschätzt (siehe Foto).

In den Schatten gestellt wird der Edelstein lediglich vom 1905 in Südafrika gefundenen 3106-Karäter „Cullinan“. Aus Teilen dieses gigantischen Rohdiamanten wurden der „Great Star of Africa“ sowie der „Lesser Star of Africa“ geschliffen, die für die britischen Kronjuwelen eingesetzt wurden.

Die Nachfrage wird das Angebot an Rohdiamanten vom Jahr 2019 an übersteigen.

Global Diamond Report 2015
Bain & Company

Der Sensationsfund hat das Thema Diamanten auch in den Fokus von Privatanlegern gerückt. Vor allem bei solchen, die nach Alternativen zu Gold suchen. Der Preissturz des Edelmetalls sorgt zunehmend für Ernüchterung bei den Anhängern vermeintlich substanzstarker Investments: Mehr als 42 Prozent hat die Notierung seit dem Allzeithoch bei 1920 US-Dollar im September 2011 eingebüßt.

„Diamanten sind das ‚bessere‘ Gold“, sagt daher Michael Dutz von der Vermögensverwaltung Ad-

latus. Die langfristige Wertentwicklung zeige (siehe Chart), dass die Preise tatsächlich auf Krisen reagieren und nicht wie bei Gold von „Kapitalmarktstrukturen wie ETFs oder ETCs“ - also Fonds und Derivaten - verfälscht würden. Hintergrund: Seit den sechziger Jahren haben sich die Preise für Rohdiamanten in etwa verzehnfacht. Die durchschnittliche Preissteigerungsrate auf diesem Markt mit einem weltweiten Handelsvolumen von derzeit etwa 80 Milliarden Dollar beträgt jährlich etwa fünf Prozent. Und auf sehr lange Sicht dürfte der Wert der Steine auch nach Einschätzung der meisten anderen Profis weitersteigen.

Dennoch mahnen die Experten Privatanleger zur Vorsicht. Denn die Steine werden nicht an einem offiziellen Handelsplatz gehandelt und der Markt ist deutlich illiquider als bei den meisten anderen gehandelten Rohstoffen. „Diamanten sind eine ganz spezielle Anlageform. Es gibt wenige Börsenplätze, und dort dürfen nur zugelassene Händler auftreten. Deshalb empfehlen wir nur professionellen Kunden die Anlageform“, warnt etwa Ingo Schweitzer, Vorstand der AnCeKa Vermögensbetreuung in Kaufbeuren.

Insgesamt rund 125 Millionen Karat wurden 2015 weltweit aus Diamantminen gefördert. Das ist aktuellen Auswertungen von Kimberley Process zu entnehmen - einer Branchenorganisation, der mehr sechs Dutzend Staaten angeschlossen sind, die Rohdiamanten fördern, weiterverarbeiten oder damit handeln.

Neben der im Vergleich zu börsennotierten Anlageklassen geringeren Liquidität und Regulierung des Marktes gelten vor allem die kurzfristig hohen Preisschwankungen als Hauptrisiko. Denn anders als die von Multimilliardären bevorzugten Riesendiamanten, unterliegen die herkömmlichen, kleineren Exemplare einer hohen Konjunkturabhängigkeit.

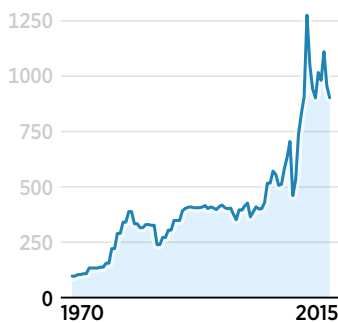
So sind die Preise für Diamanten zuletzt ab 2014 zeitweise massiv unter Druck geraten. In der zweiten Jahreshälfte 2014 stürzten die Weltmarkt-Preise um bis zu einem Viertel ab. Das geht aus dem heute veröffentlichten „Global Diamond Report 2015“ der Unternehmensberatung Bain & Company hervor.

Unter dem Strich liegen die Preisrückgänge demnach seit Mai 2014 bei zwölf Prozent für geschlif-

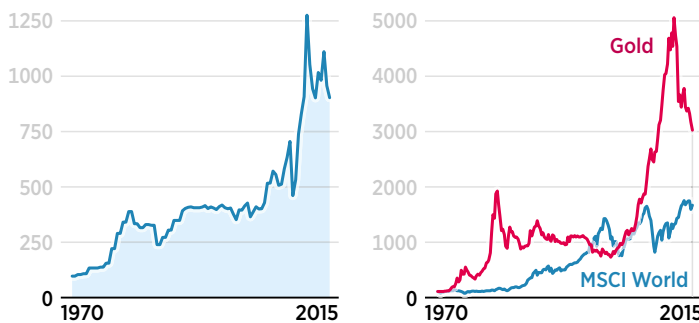


Langfristiger Aufwärtstrend

Preise für Rohdiamanten
1970 = 100




Zum Vergleich: Goldpreis und
Aktienindex MSCI World, 1970 = 100



Handelsblatt

Quellen: Diamond Trading Company; WWW Diamond Forecasts, Bloomberg





fene Exemplare und 23 Prozent für Rohdiamanten. Allein seit Anfang vergangenen Jahres verbilligten sich die Edelsteine um acht beziehungsweise 15 Prozent.

Hintergrund: Die schwächelnde Konjunktur in China drosselte auch die Nachfrage nach Diamanten und drückt die Preise. Den Ausgangspunkt hatte die negative Wertentwicklung in einer rückläufigen Nachfrage nach Diamantschmuck im Jahr 2014. „Das rasante Wirtschaftswachstum der Vorjahre hatte sich abgeschwächt, der Aufstieg immer neuer zahlungskräftiger Käuferschichten geriet ins Stocken“, so die Experten von Bain. Und da die Menschen weniger Schmuck kauften als erwartet, wurden plötzlich auch weniger Rohdiamanten wie auch geschliffene Diamanten benötigt.

Und auch weiterhin wird der Diamantenmarkt laut Bain-Report vor allem von der weltweiten Konjunktur abhängig sein: Über die nächsten 15 Jahre erwarten die Experten, dass die Nachfrage nach Rohdiamanten um jährlich drei bis vier Prozent wachsen wird. Allerdings dürfte das weltweite Fördervolumen bis 2030 wegen alternder Minen und des Wechsels zum Untertagebau jährlich um ein bis zwei Prozent zurückgehen. Die Nachfrage wird das Angebot an Rohdiamanten von 2019 an übersteigen, so die aktuelle Prognose der Fachleute.

Sensationsfund im November 2015: Ein fast tennisballgroßer Rohdiamant aus Afrika.

Legendärer 3106-Karäter „Cullinan“ in der Größe einer Grapefruit: Eine Reproduktion des mehr als ein Pfund schweren Diamanten, der 1905 entdeckt wurde. Weitweit gab es bisher keinen größeren Fund.

„Grundsätzlich spricht einiges für eine positive Entwicklung“, glaubt auch Frank Wieser Geschäftsführer der PMP Vermögensmanagement Donner & Reuschel in Luxemburg. Als krisensicheres Investment taugen die Edelsteine nach Auffassung des Geldprofis dennoch nicht uneingeschränkt: „Wer glaubt, dass Diamanten eine quasi risikolose Anlage seien, dem empfehlen wir einen Blick auf die Preisentwicklung während der letzten Finanzkrise - neben Aktien und Anleihen trennten sich Anleger damals auch in großem Stil von Diamanten, und die Kurse gingen empfindlich zurück.“

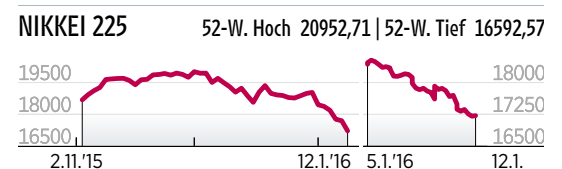
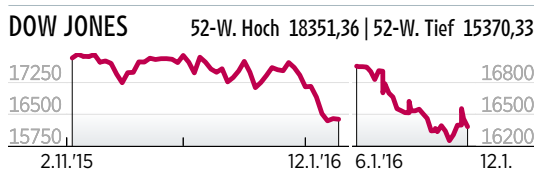
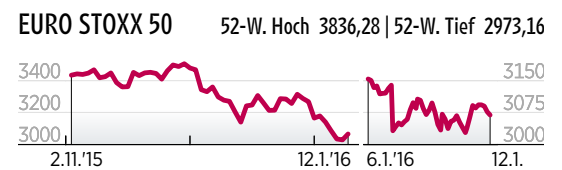
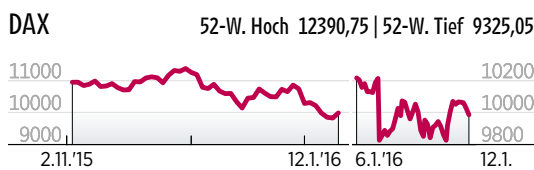
Zudem könne man mit Diamanten kein Portfolio optimieren. Schnelle Käufe und Verkäufe seien quasi unmöglich. Und: „Man benötigt einen Safe zur Unterbringung und muss sicherstellen, dass man keine Fälschung kauft. Zwar bestätigen bestimmte Zertifikate die Echtheit eines Diamanten - aber welcher Anleger kennt sich damit schon aus“, sagt Wieser.

Wer sich davon nicht abschrecken lässt und sein Portfolio dennoch um Diamanten ergänzen möchte, muss daher entweder selbst über hohe eigene Kenntnisse verfügen - oder einen Berater mit hoher Expertise und Vertrauenswürdigkeit zur Seite haben. „Die wichtigsten Kriterien sind: Gewicht, Farbe, Reinheit und der Schliff. All diese Kriterien sollten bei Diamanten in einem unabhängigen Zertifikat zusammengefasst sein“, sagt Michael Dutz vom Vermögensverwalter Adlatius. Empfehlenswert seien Diamanten aber erst ab einem Vermögenswert von einer Million Euro. Als Richtwert für den Edelstein-Anteil nennt Dutz fünf bis zehn Prozent des Gesamtvermögens.

DAX 30

(¹⁾ auch im Euro Stoxx 50, (²⁾ auch im Stoxx Europe 50)

12.1.2016 Titel	Schluss	Anfang/Hoch/Tief Umsatz Stück 11.1.	± % Vortag ± % 1 Jahr	52-W. Hoch 52-W. Tief	Letzte Div. Div. Rend.	Div.'15 Rela.90T	KGW'15 Erg.'16	Vola-250-T Diff-200-T	MK in Mio. Streub. in %	ISIN HV-Termin	
Adidas NA	86,29	85,36 / 87,43 / 85,15 843.200	+1,21 +52,48	94,50 54,40	1,50 1,7	0,00 1,32	24,7 21,7	3,49 3,97	0,26 13,71	18053,2 100	DE000A1EWWW0 12.05.16
Allianz vNA ^{1) 2)}	154,30	152,50 / 155,75 / 151,70 1.619.622	+1,25 +12,96	170,15 131,05	6,85 4,4	0,00 1,11	10,4 10,6	14,88 14,56	0,24 1,88	70515,1 99	DE0008404005 04.05.16
BASF NA ^{1) 2)}	64,31	63,25 / 65,16 / 62,83 3.687.729	+1,68 -6,54	97,22 62,83	2,80 4,4	0,00 0,92	12,9 11,9	4,98 5,39	0,28 -17,61	59067,4 100	DE000BASF111 29.04.16
Bayer NA ^{1) 2)}	104,20	102,70 / 105,80 / 102,30 2.429.925	+1,36 -9,63	146,45 102,30	2,25 2,2	0,00 0,89	14,8 13,4	7,04 7,77	0,30 -16,51	86168,0 100	DE000BAY0017 29.04.16
Beiersdorf	80,95	78,76 / 81,13 / 78,58 418.973	+3,02 +15,84	89,54 67,92	0,70 0,9	0,00 1,11	28,7 26,5	2,82 3,06	0,24 0,77	20399,4 39	DE0005200000 31.03.16
BMW StA ¹⁾	84,85	83,60 / 86,50 / 83,27 1.766.974	+2,06 -4,29	123,75 72,05	2,90 3,4	0,00 1,07	9,5 8,9	8,95 9,56	0,31 -11,19	51079,3 53	DE0005190003 12.05.16
Commerzbank	8,67	8,68 / 8,80 / 8,59 8.715.704	-0,13 -17,48	13,39 8,59	0 k.A.	0,00 0,89	11,7 7,9	0,74 1,09	0,29 -21,04	10851,7 84	DE000CBK1001 20.04.16
Continental	205,20	201,50 / 208,00 / 201,50 441.112	+1,94 +16,56	234,25 171,30	3,25 1,6	0,00 1,12	13,5 12,5	15,24 16,38	0,30 -2,58	41041,2 54	DE0005439004 29.04.16
Daimler NA ^{1) 2)}	69,14	68,54 / 70,47 / 68,31 4.398.845	+1,48 -2,62	96,07 62,06	2,45 3,5	0,00 1,00	8,3 8,0	8,38 8,68	0,31 -12,85	73968,5 93	DE0007100000 06.04.16
Deutsche Bank NA ^{1) 2)}	21,02	20,82 / 21,33 / 20,67 6.320.068	+1,5 -12,11	33,42 20,34	0,75 3,6	0,00 0,83	6,1 8,3	3,46 2,54	0,32 -22,25	28985,4 100	DE0005140008 19.05.16
Deutsche Börse NA	76,39	74,55 / 76,88 / 74,32 742.721	+2,37 +23,21	87,41 60,90	2,10 2,7	0,00 0,97	18,5 16,9	4,13 4,51	0,25 -2,40	14743,3 97	DE0005810055 11.05.16
Deutsche Post NA ¹⁾	23,98	23,86 / 24,25 / 23,64 3.599.143	+1,07 -9,9	31,19 22,93	0,85 3,5	0,00 1,00	14,4 12,2	1,66 1,96	0,26 -10,50	29081,8 79	DE0005552004 18.05.16
Dt. Telekom NA ^{1) 2)}	15,89	15,60 / 16,10 / 15,53 9.320.857	+1,44 +16,8	17,63 13,36	0,50 3,1	0,00 1,06	22,1 17,3	0,72 0,92	0,30 -2,13	73199,7 69	DE0005557508 25.05.16
E.ON NA SE ¹⁾	8,30	8,40 / 8,50 / 8,21 13.758.517	+1,54 -36,48	14,85 7,08	0,50 6,0	0,00 0,86	9,8 11,4	0,85 0,73	0,36 -24,40	16606,3 98	DE000ENAG999 08.06.16
Fresenius Medical Care	77,04	75,83 / 77,26 / 75,26 642.766	+1,42 +22,69	83,17 61,62	0,78 1,0	0,00 1,16	23,8 20,4	3,50 4,08	0,27 1,56	24101,8 67	DE0005785802 12.05.16
Fresenius SE ¹⁾	61,08	59,36 / 61,29 / 58,89 1.549.176	+2,79 +35,75	70,00 45,46	0,44 0,7	0,00 1,00	23,1 20,6	2,64 2,97	0,28 0,25	33330,6 73	DE0005785604 13.05.16
HeidelbergCement	69,97	68,95 / 70,71 / 68,67 561.131	+1,41 +17,48	77,18 58,70	0,75 1,1	1,55 1,08	15,7 13,5	4,47 5,18	0,27 -0,90	13148,5 74	DE0006047004 04.05.16
Henkel VA	95,66	93,82 / 96,13 / 93,20 473.963	+1,81 +2,71	115,70 87,17	1,31 1,4	0,00 1,05	19,5 18,5	4,91 5,17	0,26 -6,27	17043,1 98	DE0006048432 11.04.16
Infineon NA	12,14	12,02 / 12,41 / 11,92 7.016.322	+1,17 +37,05	14,20 8,32	0,20 1,6	0,00 1,28	20,2 15,8	0,60 0,77	0,35 8,14	13709,3 99	DE0006231004 18.02.16
K+S NA	20,65	20,70 / 21,30 / 20,17 2.801.094	-0,31 -14,56	40,29 20,17	0,90 4,4	0,00 0,64	7,8 10,4	2,64 1,98	0,53 -30,58	3952,4 100	DE000KSA6888 11.05.16
Linde	126,10	123,50 / 127,05 / 123,05 918.659	+1,69 -18,28	195,55 120,20	3,15 2,5	0,00 0,83	15,4 16,2	8,19 7,80	0,28 -22,38	23420,9 93	DE0006483001 03.05.16
Lufthansa vNA	14,35	14,79 / 14,89 / 14,35 5.222.415	-2,08 +0,35	15,53 10,25	0 k.A.	0,00 1,35	4,3 4,8	3,34 2,99	0,30 12,33	6666,1 100	DE0008232125 28.04.16
Merck	83,26	81,78 / 83,78 / 81,19 378.122	+1,78 +0,06	111,85 74,60	1,00 1,2	0,00 1,00	17,1 14,4	4,86 5,78	0,28 -8,85	10760,7 100	DE0006599905 29.04.16
Munich Re vNA ¹⁾	175,55	173,00 / 176,20 / 172,05 641.472	+1,44 +7,67	206,50 156,00	7,75 4,4	0,00 1,08	9,2 10,7	19,10 16,41	0,18 0,42	29289,5 100	DE0008430026 27.04.16
RWE StA	11,03	11,42 / 11,44 / 10,97 6.578.085	+0,73 -52,25	25,54 9,13	1,00 9,1	0,00 0,86	6,1 9,2	1,80 1,20	0,47 -32,78	6350,5 84	DE0007037129 20.04.16
SAP ^{1) 2)}	74,25	73,75 / 74,79 / 73,35 5.782.531	+3,7 +30,15	75,75 53,91	1,10 1,5	0,00 1,28	19,2 17,8	3,87 4,16	0,23 11,51	91216,4 77	DE0007164600 12.05.16
Siemens NA ^{1) 2)}	83,45	82,89 / 84,62 / 82,40 2.838.871	+0,58 -10,69	106,35 77,91	3,50 4,2	0,00 0,96	12,5 12,8	6,66 6,53	0,24 -9,50	73519,5 88	DE0007236101 26.01.16
ThyssenKrupp	16,09	16,16 / 16,42 / 15,96 3.346.019	-0,56 -23,16	26,43 14,94	0,15 0,9	0,00 0,87	35,8 14,4	0,45 1,12	0,32 -23,61	9105,9 77	DE0007500001 29.01.16
Volkswagen VA ¹⁾	120,95	118,15 / 123,50 / 118,05 1.612.308	+3,33 -33,45	262,45 86,36	4,86 4,0	0,00 0,75	9,4 7,2	12,90 16,73	0,48 -28,75	24940,5 89	DE0007664039 21.04.16
Vonovia SE	26,72	26,40 / 27,27 / 26,25 1.255.019	+1,25 +1,54	33,56 23,81	0,74 2,8	0,00 0,93	20,1 17,7	1,33 1,51	0,29 -5,59	12449,2 92	DE000A1ML7J1 12.05.16



FINANZKOMMUNIKATION

Psssssssssssssssst,
kleiner Insider-Tipp:
Jetzt buchen!

Inserieren Sie exklusive Finanz-
daten in einem exklusiven Umfeld -
im Handelsblatt.



Bekanntmachung

Kündigung von Wertpapieren der HSBC Trinkaus & Burkhardt AG
Die HSBC Trinkaus & Burkhardt AG kündigt gemäß § 9 der Emissions-
bedingungen folgende Open End-Turbo-Optionsschein fristgerecht zum
1. Februar 2016:
-WKN TB4C00 -
-WKN TB6X36 -
Düsseldorf, im Januar 2016



Handelsblatt Marktplatz
handelsblatt@tvm-berlin.de

Inserieren Sie Ihre Marktplatz-Anzeigen in einem
exklusiven Umfeld - im Handelsblatt.